



LIFE ASSAYS®

BLOOD ANALYSIS FOR LIFE

BOKSLUTSKOMMUNIKÉ

1 januari – 30 september 2018
(NGM: LIFE B)

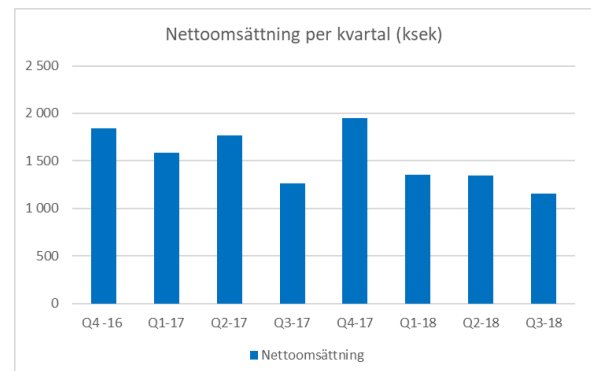
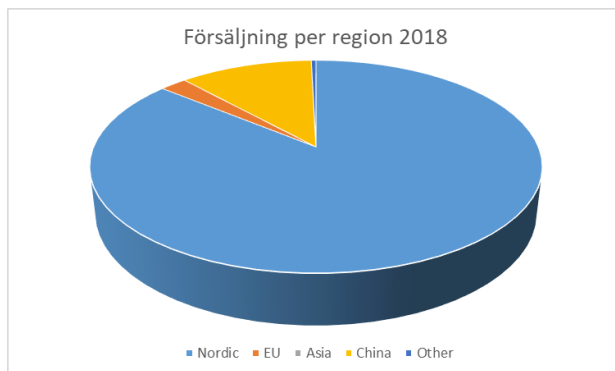
Finansiell information

Koncernen

- Nettoomsättningen för perioden januari – september 2018 uppgick till 3 797 (4 668) tkr
- Resultat efter skatt uppgick till – 17 036 (-15 034) tkr.
- Resultat per aktie blev – 3,96 (-8,17) kr.

Moderbolaget

- Nettoomsättningen för perioden januari – september 2018 uppgick till 3 788 (4 651) tkr
- Resultat efter skatt uppgick till – 13 179 (- 12 879) tkr.
- Resultat per aktie blev – 3,06 (- 7,00) kr.



Blodanalysbolaget LifeAssays® AB:s affärsidé är att tillgodose läkare och patienters behov av enkla och tillförlitliga test för snabb patientnära blodanalys. Bolagets patenterade produkter utgörs av egentillverkade instrument och engångsreagens vilka är ofarliga för patienter, personal och miljö. Alternativa marknader för bolagets produkter återfinns inom veterinärmedicin samt livsmedels- och läkemedelsindustrin.

VD har ordet

Tredje kvartalet 2018

- Nettoomsättningen i koncernen uppgick under kvartalet till 1 095 tkr vilket var 14% lägre än motsvarande kvartal föregående år och 19% lägre än det närmast föregående kvartalet.
- Formellt distributionsavtal ersatte ”Letter of Intent” med ClieTrax i USA. Detta gör att de nu kan addera ytterligare distributörer i USA, distributörer som de ansvarar för att driva och supportera.
- Distributionsavtal tecknades med Accelerated Equine Health (AEH) fokuserade på hästmarknaden och vår SAA test.

Allmänt om det tredje kvartalet

Försäljningen under det tredje kvartalet minskade jämfört det föregående kvartalet som följd av en vikande marknad i Asien, främst då Kina, där konkurrensen av inhemska och billiga tester ökat lavinartat. Viktigt för tillväxt i försäljningen är naturligtvis att vi kan placera ut fler instrument på marknaden. Långa leveranstider och den kapitalbrist vi hade innan sommaren har gjort att vi under det tredje kvartalet fokuserat på att använda de instrument vi haft tillgängliga till att genomföra utvärderingar hos kunder, tillsammans med ex. distributörerna i USA, för att på så sätt bereda väg för försäljning. I månadsskiftet september/oktober blev både MagniaReader och VetReader tillgängliga för försäljning vilket redan gett bra resultat.

I USA har försäljningen kommit igång under tredje kvartalet via ClieTrax. Vi blev ”Official Vendor” till Compassion First, en kedja med 38 kliniker. Till detta etablerade vi oss hos Pathway Partners, en kedja med 150 kliniker, också här efter lyckade utvärderingar som visat på vår hund CRPs kliniska värde och kvalitet. Avtal tecknades även med ett komplement till ClieTrax, Accelerated Equine Health (AEH) med speciellt fokus på hästmarknaden, och i första hand då tävlingshästar. Avsikten är att ClieTrax skall teckna ytterligare avtal under det fjärde kvartalet med minst två lokala distributörer för smådjur. I AEH har vi funnit en distributör som ser en betydande potential i USA för vår existerande SAA test, är väl förtrogen med vilka ytterligare tester som skall tas fram och vill samarbeta kring dessa. Efter den återkoppling som AEH fått från marknaden har vi satt ett första mål på 100 st instrument 2019!

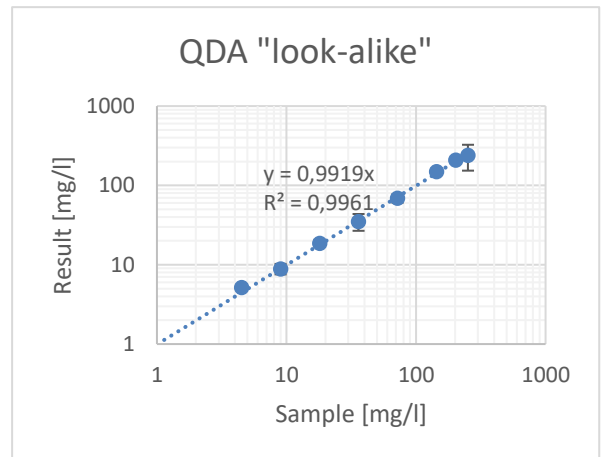
ClieTrax och AEH är båda entusiastiska partners i USA, en entusiasm som kommer från genomförda utvärderingar och kundkontakter och drivs av att de redan ser försäljning.

I Norden har vi som tidigare meddelats ökat produktutbudet med s.k. tredjepartsprodukter. Vi distribuerar med andra ord andra högkvalitativa produkter som vi sett ett behov av i marknaden. Satsningen startade med enkla snabbtester och har gått vidare under 2018 med produkter från det UK baserade bolaget Woodley Equipment Ltd.

Med Woodleys sortiment, kombinerat med våra egna produkter, har vi en allt bredare portfölj att erbjuda våra kunder i Norden vilket gör oss konkurrenskraftiga gentemot samtliga spelare på den nordiska marknaden. Vi har sedan slutet av våren sålt delar av deras sortiment och nu under hösten koncentrerat oss på deras större och dyrare instrument.

I Finland fortsätter arbetet med engångstesten och vi har startat samarbete med Abreos i USA för att ta fram POC tester på Magnia instrumentet. Det gäller i första hand cancer och autoimmuna sjukdomar och det praktiska arbetet med den första testen startade nu under det fjärde kvartalet.

Arbetet går vidare med vår plattform för kvantitativa engångstester QDA. Under tredje kvartalet har data samlats in för att visa prestanda både för engångstesten i sig och för engångstesten kombinerad med vår provbehandlingsenhet. Dessa värden skall nu under det fjärde kvartalet presenteras för potentiella partners inom patientnära testande för att finna den eller de partners som vi referat till tidigare. De första stegen togs på Medica i Düsseldorf vecka 46.



Årets tredje kvartal har som ni förstår fokuserats på underhållande och förberedande arbete. Försäljningen har blivit lidande, produktutvecklingen gått långsammare och vår organisation har fått arbeta under påfrestande förhållanden.

Nu är vi dock igenom detta. Årets fjärde kvartal har börjat starkt. Instrument, både VetReaders och MagniaReader Vet har kunnat beställas och säljas igen. Satsningen på Woodley i Norden rullar helt enligt plan och vi ser fram emot att denna produktgrupp i Norden ska uppnå samma omsättning som våra egna produkter under 2019. USA går framåt och vi har stora förhoppningar att skriva kontrakt minst en av de två nya distributörer som vi för närvarande för diskussioner med innan årets utgång. Detta skulle ytterligare förstärka vår position på denna marknad.

Bolaget har haft en bekymmersam situation likviditetsmässigt de två senaste kvartalen. Vi är kortsiktigt ur den situationen och kan omvandla det uppehållande och förberedande arbetet vi gjort de senaste kvartalen till försäljningstillväxt under årets sista kvartal. Jag ser fram emot att får sammanställa det som nu händer på marknaderna i USA och Norden i nästa rapport.

Lund den 27 november 2018

Anders Ingvarsson, MSc
VD för LifeAssays AB
anders.ingvarsson@lifeassays.com

FINANSIELL INFORMATION - KONCERNEN

PERIODENS RESULTAT

Resultatet för perioden 1 januari – 30 september 2018 uppgick till -17 036 tKr. Resultatet per aktie (beaktat sammanläggning av aktier 1:1000 samt nyemission) uppgår till -3,96 kr.

ROYALTY

Ett avtal mellan LifeAssays och European Institute of Science AB berättigar European Institute of Science AB att uppbära en royalty om 2 % baserat på LifeAssays omsättning fram till 2019-08-23. Under perioden januari-mars 2018 har LifeAssays försäljning genererat royaltyintäkter om 69 tKr åt European Institute of Science AB.

Avtalet ger vidare European Institute of Science AB en exklusiv rätt att kommersiellt exploatera delar av teknologin för tillämpning i genomflödessystem. Denna tillämpning kommer inte att konkurrera med LifeAssays AB:s planerade produkter och ger inte LifeAssays AB rätt till någon royaltyersättning.

UPPLYSNINGAR AVSEENDE SÄSONGSEFFEKTER

Koncernens verksamhet är i dagsläget, ej påverkad av vare sig cykliska effekter eller säsongvariationer.

KASSAFLÖDE OCH FINANSIELL STÄLLNING

Kassaflöde från den löpande verksamheten före förändringar av rörelsekapital var -16 067 tKr. Likvida medel vid periodens utgång uppgick till 4 230 tKr.

Under det tredje kvartalet slutfördes nyemission uppgående till 22,2 mKr före emissionskostnader. Emissionskostnaderna uppgick till 4,6 mKr.

Under det fjärde kvartalet slutfördes inlösen av teckningsoption av serie 2017/2018 (TO6). Antalet aktier som emitterades med stöd av TO6 reducerades som en följd av sammanläggningen av aktier och utfallet, 1,0 mKr före kostnader, blev dessutom lägre än förväntat då flera innehavare valde att inte utnyttja möjligheten att teckna nya akter.

Bolagets likvida medel vid utgången av det tredje kvartalet tillsammans med utfallet från inlösen av TO6 bedöms inte vara tillräckligt för att supporta verksamheten fullt ut under den kommande tolv månadersperioden. Bolagets likviditet har förstärks via lån från nya investerare om 3,2 mKr samt från större aktieägare om 1,8 mKr, totalt 5 mKr.

Under april månad kan ytterligare aktier emitteras genom inlösen av TO7, motsvarande 50% av det antal aktier som emitterades under juli månad i år, dvs maximalt 3,175 miljoner nya aktier.

Styrelsen är fortsatt övertygad om att finansieringen på längre sikt kommer vara möjlig att säkerställa varför det för närvarande inte finns något behov av att skriva ner upparbetade immateriella tillgångar.

Eget kapital vid kvartalets utgång uppgår till 18 758 tKr och soliditeten är 51 %.

INVESTERINGAR

Periodens investeringar uppgick till 1 951 tKr av vilka 1 929 tKr utgörs av investeringar i patent och balanserade utgifter för utvecklingsarbete.

PERSONAL

Antalet anställda i koncernen uppgår till 15 varav 2 i dotterföretaget Magnasense Technologies Oy.

LIFEASSAYS® AB:s AKTIE

LifeAssays® AB:s aktie, LIFE B med ISIN-kod SE0000819054, är sedan 28 juni 2002 noterad på NGM Equity vid Nordic Growth Market (NGM), som är en börs under Finansinspektionens tillsyn. En handelspost omfattar 1 aktie. Under maj månad genomfördes en sammanläggning av akter 1:1000.

ÄGARSTRUKTUR

Antalet registrerade aktier uppgick vid rapporteringsperiodens utgång till 8 889 454 aktier. Vid motsvarande tid 2017 uppgick antalet registrerade aktier till 2 095 737 stycken, beaktat sammanläggningen under det andra kvartalet i år. Aktiekursen (senaste betalkursen) för kvartalet var 4,75 (2,7) kr, vilket ger ett börsvärde på 42,2 (57,1) mKr. Aktiens kvotvärde vid periodens utgång var 20 kr.

Antalet aktieägare vid periodens utgång uppgår till 4 912 st vilket är en minskning med 1% sedan slutet av föregående kvartal.

Genomsnittligt antal aktier för år 2018 uppgår, med hänsyn taget till sammanläggningen, till 4 303 625 stycken.

Ägarstruktur för LifeAssays® AB (publ)

Ägare per 2018-09-30	Antal aktier	Röster / kapital %
Fredrik Häglund	1 036 714	11,66%
Danica Pension Försäkrings AB	1 009 155	11,35%
Tibia Konsult AB	980 219	11,03%
Biothom Oy	893 085	10,05%
Nordnet Pensionsförsäkring AB	455 167	5,12%
AN Holding AB	475 374	5,35%
Swedbank Försäkrings AB	404 467	4,55%
Christian Borgvall	225 000	2,53%
Avanza Pension	181 514	2,04%
Hugoth AB	142 311	1,60%
Anders Ingvarsson	135 808	1,53%
Bo Göran Åkerlund	130 000	1,46%
Övriga	2 820 640	31,73%
Summa	8 889 454	100,00%

OPTIONSPROGRAM

Det finns per den 30 september 2018 inga utestående teckningsoptioner.

NÄRSTÄENDETRANSAKTIONER / ERSÄTTNING TILL STYRELSELEDAMÖTER UTÖVER STYRELSEARBETE

Marknadsmässig ersättning har utgått till styrelseledamöter som har utfört arbete för bolaget utöver styrelsearbetet. Den totala ersättningen i form av konsulnarvoden har under perioden utgått med totalt 363 tKr. Moderföretaget har under perioden lånat ut 281 tEUR till dotterföretaget Magnasense Oy. Total fordran på Magnasense Oy uppgår till 1 411 tEUR (exklusive upplupna räntor) och lånet löper med 5% årlig ränta. Samtliga transaktioner med närstående har skett på marknadsmässiga villkor.

REDOVISNINGSPRINCIPER

Koncernredovisningen för LifeAssays-koncernen har upprättats enligt årsredovisningslagen och International Financial Reporting Standards (IFRS) sådana de antagits av EU samt RFR 1 Kompletterande redovisningsregler för koncerner.

Denna delårsrapport har upprättats i enlighet med IAS 34 Delårsrapportering.

Moderbolagets redovisning är upprättad enligt årsredovisningslagen och RFR 2 Redovisning för juridiska personer. Tillämpningen av RFR 2 innebär att moderbolaget tillämpar samtliga av EU antagna IFRS och uttalande så långt detta är möjligt inom ramen för årsredovisningslagen och med hänsyn till sambandet mellan redovisning och beskattning. Moderbolagets redovisningsprinciper är oförändrade jämfört med de som beskrivs i årsredovisningen 2017.

Viktiga redovisningsprinciper finns beskrivna i noterna.

FINANSIELL INFORMATION - MODERBOLAGET

PERIODENS RESULTAT

Resultatet för perioden 1 januari – 30 september 2018 uppgår till -13 179 (- 12 879) tkr. Resultatet per aktie, beaktat sammanläggningen under det andra kvartalet uppgår till -3,06 (-7,00) kr.

KASSAFLÖDE OCH FINANSIELL STÄLLNING

Kassaflöde från den löpande verksamheten före förändringar av rörelsekapital var -12 732 (-12 401) tkr för perioden 1 januari – 30 september 2018. Likvida medel vid periodens slut uppgick till 3 448 (1 884) tkr.

LifeAssays AB har per den 30 juni 2018 ett eget kapital om 29 194 tKr. Bolagets registrerade aktiekapital uppgår till 20 797 tKr.

En andra Kontrollstämma hölls den 4 oktober 2018 på vilken framlades Kontrollbalansräkning som visade att det egna kapitalet i sin helhet var återställt.

VÄSENTLIGA HÄNDELSER EFTER UTGÅNGEN AV KVARTALET

- En andra Kontrollstämma hölls den 4 oktober 2018 på vilken framlades Kontrollbalansräkning som visade att det egna kapitalet i sin helhet var återställt.
- Under november slutfördes inlösen av teckningsoption av serie 2017/2018 (TO6). Utfallet uppgick till ca 1 mKr före kostnader.
- Styrelsen har säkerställt ytterligare likviditet via upptagande av lån om totalt 5,0 mKr. 3,2 mKr kommer från nya investerare och kan på långivarnas initiativ, genom utnyttjande av styrelsens bemyndigande att emittera aktier motsvarande 10% av totalt utestående antal aktier, konverteras till aktier i samband med att lånens förfaller till betalning.
- LifeAssays har gjort sin första placering av större instrument ur Woodleys sortiment i oktober.
- Arbetet med att föra över en del av Abreos tester till MagniaReader format, i ett utvecklingssamarbete finansierat av Abreos, har inletts under november.
- Första kontakterna för presentation av vår kvantitativa engångstest QDA har tagits och detta arbete fortsätter under det fjärde kvartalet.

FINANSIELL KALENDER

Bokslutskommuniké 2018 februari 2019

Styrelsen och verkställande direktören försäkrar att rapporten ger en rättvisande översikt av företagets verksamhet, ställning och resultat samt beskriver väsentliga risker och osäkerhetsfaktorer som företaget står inför.

Lund den 27 november 2018

Anders Norling
Styrelseordförande

Bo Unéus
Ledamot

Peter Forssberg
Ledamot

Fredrik Häglund
Ledamot

Johan Wulff
Ledamot

Anders Ingvarsson
VD

Kontaktinformation:

LifeAssays® AB, Sölvegatan 43A, 223 70 LUND, tel 046-286 5400, fax 046-286 5419

Web: www.lifeassays.com, epost: info@lifeassays.com

För ytterligare information kontakta VD för LifeAssays AB, Anders Ingvarsson på telefon 046-286 54 00 eller email: info@lifeassays.com

Koncernens resultaträkning i sammandrag

TSEK	2018 Juli-Sept	2017 Juli-Sept	2018 Jan-Sept	2017 Jan-Sept	2017 Jan-Dec
Rörelsens intäkter					
Nettoomsättning	1 095	1 277	3 797	4 668	6 629
Övriga rörelseintäkter	0	174	31	205	474
Summa intäkter	1 095	1 451	3 828	4 873	7 103
Rörelsens kostnader					
Råvaror och förnödenheter	-600	-482	-1 595	-1 728	-2 526
Övriga externa kostnader	-2 397	-2 472	-7 843	-7 190	-10 680
Personalkostnader	-2 230	-2 809	-9 646	-9 334	-12 911
Avskrivningar och nedskrivningar av immateriella och materiella anläggningstillgångar	-769	-444	-1 723	-1 264	-1 729
Övriga rörelseposter			321		0
Summa rörelsekostnader	-5 996	-6 207	-20 486	-19 516	-27 846
Rörelseresultat	-4 901	-4 756	-16 658	-14 643	-20 743
Resultat från finansiella poster					
Ränteintäkter		14		9	0
Räntekostnader	-103	-206	-417	-364	-403
Resultat efter finansiella poster	-5 004	-4 948	-17 075	-14 998	-21 146
Skatt på årets resultat	-13	-22	39	-36	-69
Periodens resultat	-5 017	-4 970	-17 036	-15 034	-21 215

TSEK	2018 Juli-Sept	2017 Juli-Sept	2018 Jan-Sept	2017 Jan-Sept	2017 Jan-Dec
Periodens resultat	-5 017	-4 970	-17 036	-15 034	-21 215
Poster som senare kan komma att omklassificeras till resultaträkningen:					
Valutakursdifferanser			759	183	-68
TOTALRESULTAT FÖR PERIODEN	-5 017	-4 970	-16 277	-14 851	-21 283
Nyckeltal					
Resultat per aktie, kronor*	-0,64	-2,37	-3,96	-8,17	-10,84
Genomsnittligt antal utestående aktier*	7 831 186	2 095 737	4 303 625	1 840 645	1 957 868
Antal aktier vid periodens utgång*	8 889 454	2 095 737	8 889 454	2 095 737	2 539 844

* antal aktier för jämförelsetal har justerats för att reflektera sammanläggningen (1/1000) under det andra kvartalet 2018

Koncernens balansräkning i sammandrag

TSEK	2018-09-30	2017-09-30	2017-12-31
Tillgångar			
Anläggningstillgångar			
Immateriella tillgångar	27 345	23 624	25 843
Materiella anläggningstillgångar	348	431	404
Summa anläggningstillgångar	27 693	24 055	26 247
Omsättningstillgångar			
Varulager	2 376	2 455	2 601
Övriga fordringar	2 820	3 339	3 202
Likvida medel	4 230	1 912	4 473
Summa omsättningstillgångar	9 426	7 706	10 276
S:a Tillgångar	37 119	31 761	36 523
Eget kapital och skulder			
Eget kapital			
Aktiekapital	20 797	41 915	50 797
Ej registrerat aktiekapital			
Övrigt tillskjutet kapital	160 816	145 430	144 504
Reserver	999	268	240
Balanserat resultat	-146 818	-156 873	-156 873
Periodens totalresultat	-17 036	-14 851	-21 215
Summa eget kapital	18 758	15 889	17 453
Långfristiga skulder			
Räntebärande skulder	12 038	10 148	11 349
Uppskjutna skatteskulder	2 160	2 076	2 171
Summa långfristiga skulder	14 198	12 224	13 520
Kortfristiga skulder			
Övriga skulder	4 163	3 648	5 550
Summa kortfristiga skulder	4 163	3 648	5 550
S:a Eget kapital & skulder	37 119	31 761	36 523

Rapport i sammandrag över koncernens förändringar i eget kapital

TSEK	Aktiekapital	Ej registrerat aktiekapital	Övrigt tillskjutet kapital	Valutakurs- reserv	Balanserat resultat	Årets resultat	Summa Eget kapital
Ingående balans	50 797	0	144 504	240	-156 873	-21 215	17 453
Disposition föregående års resultat					-21 215	21 215	0
Nyemission under registrering							0
Nedsättning av aktiekapital	-51 559				51 559		0
Fondemission	20 289				-20 289		0
Nyemission	1 270		16 312				17 582
Inlösen teckningsoptioner							0
Omräkningsdifferens utl dotterföretag				759		0	759
Årets totalresultat						-17 036	-17 036
Utgående balans	20 797	0	160 816	999	-146 818	-17 036	18 758

Nyckeltal - koncernen	2018	2017	2018	2017	2017
	Juli-Sept	Juli-Sept	Jan-Sept	Jan-Sept	Jan-Dec
Soliditet (%)	51%	50%	51%	50%	48%
Avkastning justerat eget kapital	neg	neg	neg	neg	neg
Resultat efter finansnetto (tkr)	-5 004	-4 948	-17 075	-14 998	-21 146
Resultat per aktie (kr/aktie)	-0,64	-2,37	-3,96	-8,17	-10,84
Kassaflöde (tkr)	4 043	-7 207	-249	-6 560	-3 997

Koncernens rapport över kassaflöden i sammandrag

TSEK	2018	2017	2018	2017	2017
	Juli-Sept	Juli-Sept	Jan-Sept	Jan-Sept	Jan-Dec
Den löpande verksamheten					
Rörelseresultat	-4 901	-4 756	-16 658	-14 643	-20 743
Erhållen ränta		14		9	0
Erlagd ränta	-103	-206	-416	-364	-403
Justeringar för poster som inte ingår i kassaflödet m.m.	762	447	1 007	1 068	1 446
Kassaflöde före förändringar av rörelsekapitalet	-4 242	-4 501	-16 067	-13 930	-19 700
Förändring av varulager	73	-506	248	-625	-793
Förändring av kortfristiga fordringar	395	-65	568	-450	-483
Förändring av kortfristiga skulder	-3 521	322	-974	537	2 515
Kassaflöde från den löpande verksamheten	-7 295	-4 750	-16 225	-14 468	-18 461
Investeringsverksamheten					
Investeringar i immateriella tillgångar	-544	-2 525	-1 929	-5 542	-8 200
Investeringar i materiella tillgångar	-22	-41	-22	-55	-55
Kassaflöde från investeringsverksamheten	-566	-2 566	-1 951	-5 597	-8 255
Finansieringsverksamheten					
Nyemission	16 246	0	17 582	12 956	20 912
Förändring finansiella skulder/fordringar	-4 342	109	345	549	1 807
Kassaflöde från finansieringsverksamheten	11 904	109	17 927	13 505	22 719
Periodens kassaflöde	4 043	-7 207	-249	-6 560	-3 997
Likvida medel vid periodens början	184	9 121	4 473	8 472	8 472
Valutakursdifferans likvida medel	3	-2	6	0	-2
Förändring av likvida medel	4 043	-7 207	-249	-6 560	-3 997
Likvida medel vid periodens slut	4 230	1 912	4 230	1 912	4 473

Moderbolagets resultaträkning i sammandrag

TSEK	2018 Juli-Sept	2017 Juli-Sept	2018 Jan-Sept	2017 Jan-Sept	2017 Jan-Dec
Rörelsens intäkter					
Nettoomsättning	1 086	1 277	3 788	4 651	6 603
Övriga rörelseintäkter		174	31	176	445
Summa intäkter	1 086	1 451	3 819	4 827	7 048
Rörelsens kostnader					
Råvaror och förnödenheter	-414	-475	-1 406	-1 712	-2 660
Övriga externa kostnader	-2 402	-2 356	-7 133	-6 853	-10 150
Personalkostnader	-2 166	-2 747	-8 938	-8 826	-12 143
Avskrivningar och nedskrivningar av immateriella och materiella anläggningstillgångar	-161	-163	-447	-476	-642
Övriga rörelseposter					
Summa rörelsekostnader	-5 143	-5 741	-17 924	-17 867	-25 595
Rörelseresultat	-4 057	-4 290	-14 105	-13 040	-18 547
Resultat från finansiella poster					
Ränteintäkter och liknande finansiella poster	169	123	1 036	248	612
Räntekostnader och liknande finansiella poster	-182	-110	-110	-87	-24
Resultat efter finansiella poster	-4 070	-4 277	-13 179	-12 879	-17 959
Skatt på årets resultat	0	0	0	0	0
Periodens resultat	-4 070	-4 277	-13 179	-12 879	-17 959
TSEK	2018 Juli-Sept	2017 Juli-Sept	2018 Jan-Sept	2017 Jan-Sept	2017 Jan-Dec
Periodens resultat	-4 070	-4 277	-13 179	-12 879	-17 959
Övrigt totalresultat	0	0	0	0	0
TOTALRESULTAT FÖR PERIODEN	-4 070	-4 277	-13 179	-12 879	-17 959
Nyckeltal					
Resultat per aktie, kronor*	-0,52	-2,04	-3,06	-7,00	-9,17
Genomsnittligt antal utestående aktier*	7 831 186	2 095 737	4 303 625	1 840 645	1 957 869
Antal aktier vid periodens utgång*	8 889 454	2 095 737	8 889 454	2 095 737	2 539 844

* antal aktier för jämförelsetal har justerats för att reflektera sammanläggningen (1/1000) under det andra kvartalet 2018

Moderbolagets balansräkning i sammandrag

TSEK	2018-09-30	2017-09-30	2017-12-31
Tillgångar			
Anläggningstillgångar			
Immateriella tillgångar	2 135	2 147	2 011
Materiella anläggningstillgångar	342	415	390
Finansiella anläggningstillgångar	21 060	15 537	17 152
Summa anläggningstillgångar	23 537	18 099	19 553
Omsättningstillgångar			
Varulager	2 365	2 389	2 575
Övriga fordringar	3 668	3 084	2 789
Likvida medel	3 448	1 884	3 685
Summa omsättningstillgångar	9 481	7 357	9 049
S:a Tillgångar	33 018	25 456	28 602
Eget kapital och skulder			
Eget kapital			
Aktiekapital	20 797	41 915	50 797
Ansamlad förlust			
Överkursfond	19 631	4 168	3 319
Balanserat resultat	1 945	-11 289	-11 366
Periodens totalresultat	-13 179	-12 879	-17 959
Summa eget kapital	29 194	21 915	24 791
Kortfristiga skulder			
Kortfristiga räntebärande skulder			0
Övriga skulder	3 824	3 541	3 811
Summa kortfristiga skulder	3 824	3 541	3 811
S:a Eget kapital & skulder	33 018	25 456	28 602

Rapport i sammandrag över moderbolagets förändringar i eget kapital

	Aktie- kapital	Nyemission under reg	Överkurs fond	Balanserat resultat	Årets resultat	Summa eget kapital
Ingående balans	50 797	0	3 319	-11 366	-17 959	24 791
Disposition föregående års resultat				-17 959	17 959	0
Nyemission under registrering						0
Utdelning						0
Nedsättning av aktiekapital	-51 559			51 559		0
Fondemission	20 289			-20 289		0
Nyemission	1 270		16 312			17 582
Inlösen teckningsoption						0
Årets resultat					-13 179	-13 179
Utgående balans	20 797	0	19 631	1 945	-13 179	29 194

Nyckeltal - moderbolaget	2018	2017	2018	2017	2017
	Juli-Sept	Juli-Sept	Jan-Sept	Jan-Sept	Jan-Dec
Soliditet (%)	88	86	88	87	87
Avkastn. justerat eget kapital	Nej	Nej	Neg	Neg	Neg
Res. efter finansnetto (tkr)	-4 070	-4 277	-13 179	-12 879	-17 959
Resultat per aktie (kr/aktie)	-0,52	-2,04	-3,06	-7,00	-9,17
Kassaflöde (tkr)	3 285	-6 958	-236	-6 563	-4 763

Moderbolagets rapport över kassaflöden

TSEK	2018	2017	2018	2017	2017
	Juli-Sept	Juli-Sept	Jan-Sept	Jan-Sept	Jan-Dec
Den löpande verksamheten					
Röresleresultat	-4 057	-4 290	-14 105	-13 040	-18 547
Erhållen ränta	169	109	1 036	239	611
Erlagd ränta	-181		-110		-24
Justeringar för poster som inte ingår i kassaflödet m.m.	161	69	447	400	642
Kassaflöde före förändringar av rörelsekapitalet	-3 908	-4 112	-12 732	-12 401	-17 318
Förändring av varulager	100	-506	232	-589	-797
Förändring av kortfristiga fordringar	-569	-168	-710	-296	-170
Förändring av kortfristiga skulder	-2 989	358	-179	280	742
Kassaflöde från den löpande verksamheten	-7 366	-4 428	-13 389	-13 006	-17 543
Investeringsverksamheten					
Investeringar i immateriella tillgångar	-174	-70	-500	-287	-292
Investeringar i materiella tillgångar	-22	-41	-22	-55	-55
Förändring långfristig fordran	-823	-2 419	-3 907	-6 171	-7 785
Kassaflöde från investeringsverksamheten	-1 019	-2 530	-4 429	-6 513	-8 132
Finansieringsverksamheten					
Nyemission	16 246		17 582	12 956	20 912
Förändring finansiella skulder	-4 576		0		
Kassaflöde från finansieringsverksamheten	11 670	0	17 582	12 956	20 912
Periodens kassaflöde	3 285	-6 958	-236	-6 563	-4 763
Likvida medel vid periodens början	163	8 842	3 684	8 447	8 447
Förändring av likvida medel	3 285	-6 958	-236	-6 563	-4 763
Likvida medel vid periodens slut	3 448	1 884	3 448	1 884	3 684

Noter

Not 1 Allmän information

LifeAssays AB, org nr 556595-3725 är moderbolag i LifeAssays-koncernen. I koncernen ingår också dotterföretaget Magnasense Technologies Oy, org nr 2336219-4.

Samtliga belopp redovisas i svenska kronor och beloppen anges i tkr om inget annat anges. Uppgifter inom parentes avser samma period föregående år.

Not 2 Sammanfattning av viktiga redovisningsprinciper

Denna bokslutskommuniké har upprättats i enlighet med IAS 34 Delårsrapportering. Koncernredovisningen har upprättats i enlighet med International Financial Reporting Standards (IFRS), såsom har de antagits av EU, och den svenska årsredovisningslagen.

Moderbolagets redovisning är upprättad enligt årsredovisningslagen och RFR 2 Redovisning för juridiska personer. De nya standarder, ändringar och tolkningar av befintliga standarder, vilka har trätt i kraft, har inte haft någon inverkan på koncernens finansiella ställning eller finansiella rapporter. Redovisningsprinciperna och beräkningsmetoderna är oförändrade jämfört med beskrivningen i årsredovisningen 2017 förutom det som beskrivs nedan.

Från och med den 1 januari 2018 tillämpar koncernen IFRS 9 Finansiella instrument och IFRS 15 Intäkter från avtal med kunder. IFRS 15 har inte inneburit någon materiell påverkan på koncernens resultat och finansiella ställning. Koncernen kommer använda retroaktiv tillämpning av denna standard. För IFRS 9 är den slutliga bedömningen att den nya standarden inte har haft någon väsentlig inverkan på koncernens klassificering och värdering av finansiella instrument eller på koncernens säkringsredovisning. Den nya modellen för beräkning av kreditförlustreserv utgår från förväntade kreditförluster istället för konstaterade förluster, vilket innebär tidigare redovisning av kreditförluster, men effekten förväntas bli ringa då koncernen historiskt haft obetydliga kreditförluster. IFRS 16 "Leasingavtal" kommer att tillämpas från och med 2019. Denna standard kan komma att medföra effekter på koncernens finansiella rapportering och koncernen utvärderar för närvarande effekterna av införandet av standarden.

Koncernredovisning

Koncernredovisningen omfattar moderbolaget och de dotterföretag i vilka moderbolaget direkt eller indirekt innehar mer än 50% av rösterna eller på annat sätt har ett bestämmande inflytande. Koncernredovisningen är upprättad enligt förvärvsmetoden vilket innebär att eget kapital som fanns i dotterföretagen vid förvärvstidpunkten elimineras i sin helhet. I koncernens eget kapital ingår härigenom endast den del av dotterföretagens eget kapital som tillkommit efter förvärvet.

Internvinster inom koncernen elimineras i sin helhet.

Vid omräkning av utländska dotterföretag används dagskursmetoden. Detta innebär att balansräkningarna omräknas efter balansdagens valutakurser och att resultaträkningarna omräknas efter periodens genomsnittskurser. De omräkningsdifferenser som därvid uppkommer redovisas i periodens totalresultat.

Kassaflödesanalys

Kassaflödesanalysen har upprättats enligt den indirekta metoden varvid justering skett för transaktioner som inte medfört in- eller utbetalningar. Som likvida medel klassificeras, förutom kassa- och banktillgodohavanden och kortfristiga likvida placeringar som lätt kan omvandlas till ett känt belopp och som är utsatt för en obetydlig risk för värdefluktuation.

Egenutvecklade immateriella anläggningstillgångar

Utvecklingsutgifter redovisas enligt aktiveringsmodellen som immateriell anläggningstillgång då samtliga följande kriterier är uppfyllda:

- det är tekniskt och ekonomiskt möjligt att färdigställa tillgången,
- avsikt och förutsättning finns att sälja eller använda tillgången,
- det är sannolikt att tillgången kommer att generera intäkter eller leda till kostnadsbesparingar och
- utgifterna kan beräknas på ett tillfredsställande sätt.

Anskaffningsvärdet för en internt utvecklad immateriell tillgång utgörs av de direkt hänförliga utgifter som krävs för att tillgången ska kunna användas på det sätt som företagsledningen avsett.

Aktiverade utvecklingsutgifter som ännu inte tagits i bruk prövas årligen avseende eventuellt nedskrivningsbehov.

Leasing

Leasingavtal klassificeras antingen som finansiell eller operationell leasing. Finansiell leasing föreligger då de ekonomiska riskerna och förmånerna förknippade med leasingobjektet i all väsentlighet har förts över till leasingtagaren. I annat fall är det fråga om operationell leasing. Koncernen har inga väsentliga finansiella leasingavtal varför samtliga leasingavtal redovisas om operationella leasingavtal, vilket innebär att leasingavgiften fördelas linjärt över leasingperioden.

Låneutgifter

Låneutgifter som är direkt hänförliga till inköp, uppförande eller produktion av kvalificerade tillgångar, redovisas som en del av dessa tillgångars anskaffningsvärde. Kvalificerade tillgångar är tillgångar som det med nödvändighet tar en betydande tid i anspråk att färdigställa för avsedd användning eller försäljning. Aktivering upphör när alla aktiviteter som krävs för att färdigställa tillgången för dess användning eller försäljning huvudsakligen har slutförts.

Alla andra låneutgifter kostnadsförs när de uppstår.

Moderbolaget

Andelar i dotterföretag

Andelar i dotterföretag redovisas till anskaffningsvärde efter avdrag för eventuella nedskrivningar. I anskaffningsvärdet inkluderas förvävsrelaterade kostnader och eventuella tilläggsköpeskillningar.

När det finns indikation på att andelar i dotterföretag minskat i värde görs en beräkning av återvinningsvärdet. Är återvinningsvärdet lägre än det redovisade värdet görs nedskrivning. Nedskrivningar redovisas i posten Resultat från andelar i koncernföretag.

Not 3 Segmentinformation

Företagsledningen har fastställt att koncernen som helhet utgör ett segment baserat på den information som behandlas av VD, i samråd med styrelsen, och som används som underlag för att fördela resurser och utvärdera resultat.

Dotterföretaget Magnasense Technologies Oy har ingen försäljning varför siffrorna nedan avser såväl koncern som moderföretag.

Nettoomsättningens fördelning (Koncernen)	2018	2017	2018	2017	2017
	Juli-Sept	Juli-Sept	Jan-Sept	Jan-Sept	Jan-Dec
Tester	977	1208	3253	4072	5537
Instrument	118	38	479	426	840
Övrigt	0	31	65	170	252
Summa	1 095	1 277	3 797	4 668	6 629

Intäkter från externa kunder fördelar sig per land, baserat på var kunderna är lokaliserade	2018	2017	2018	2017	2017
	Juli-Sept	Juli-Sept	Jan-Sept	Jan-Sept	Jan-Dec
Norden	975	1 050	3 347	3 413	4 803
Övriga Europa	8	16	83	93	119
Nordamerika	0	5	15	5	280
Asien	112	206	352	1 157	1 427
Summa	1 095	1 277	3 797	4 668	6 629

Not 4 Finansiella nyckeltal

LifeAssays-koncernen använder sig av vissa finansiella mått i delårsrapporten som inte definieras enligt IFRS. LifeAssays anser att nyckeltalen är relevanta för användarna av de finansiella rapporterna som ett komplement för att bedöma LifeAssays prestation. Eftersom inte alla företag beräknar finansiella mått på samma sätt, är dessa inte alltid jämförbara med mått som används av andra företag. Dessa finansiella mått ska därför inte ses som en ersättning för mått som definieras enligt IFRS. I nedanstående tabell presenteras mått som inte definieras enligt IFRS, om inte annat anges. Definition av nyckeltalen framgår nedan.

Försäljningstillväxt omsättning: Procentuell omsättningsökning mellan två perioder.

Försäljningstillväxt antalet tester: Procentuell förändring av sålda tester mellan två perioder.

Omsättning per land: Omsättning baseras på var kunderna är lokaliserade.

Avkastning justerat eget kapital: Årets resultat i procent av genomsnittligt eget kapital.

Soliditet: Eget kapital i procent av balansomslutningen

Investeringar: Investeringar i immateriella och materiella anläggningstillgångar.

Risker och osäkerhetsfaktorer vid upprättandet av denna rapport

Denna rapport innehåller uttalanden om framtiden som grundar sig på LifeAssays aktuella syn på framtida händelser och målsättning för finansiell samt operativ utveckling. Framtidsbedömningar gäller endast per det datum de görs och LifeAssays gör ingen utfästelse om att offentliggöra uppdateringar eller revideringar av framtidsinriktade uttalanden till följd av ny information, framtida händelser eller dylikt. LifeAssays ger inga garantier för att dessa framtidsinriktade uttalanden förverkligas eller visar sig vara korrekta varför presumtiva investerare bör inte lägga otillbörlig vikt vid dessa. På denna sida finns en beskrivning, dock ej fullständig, av faktorer som kan medföra att verkligt utfall komma att avvika betydligt från framtidsinriktade uttalanden. Rapporten kan innehålla historisk marknadsinformation och branschprognoser, bland annat storlek på de marknader inom vilka LifeAssays verkar. Informationen har hämtats från olika externa källor och återgivits av LifeAssays på ett korrekt sätt. Även om LifeAssays anser att dessa källor är tillförlitliga har ingen oberoende verifiering gjorts, varför riktigheten eller fullständigheten i informationen ej kan garanteras. Det har inte kommit till LifeAssays kännedom och kan därför försäkras att genom jämförelse med annan information som offentliggjorts av de tredje parten varifrån informationen har hämtats, att inga uppgifter utelämnats på ett sätt som skulle göra den återgivna informationen felaktig eller missvisande.

Riskfaktorer

En investering i LifeAssays innebär betydande risker. Bolaget befinner sig i ett tidigt skede av sin utveckling, vilket innebär att risken är hög såväl tekniskt, affärsmässigt som finansiellt. En investering i LifeAssays medför såväl hög risknivå som hög förtjänstnivå, vilket kan innebära goda förtjänstmöjligheter vid en positiv utveckling, men den kan också vid negativ utveckling innebära att hela det investerade kapitalet förloras. Varje investerare måste själv bilda sig en uppfattning om bolagets möjligheter och risker. Följande faktorer, som inte framställs i någon prioriteringsordning och heller inte gör anspråk på att vara heltäckande, bör övervägas noga vid en utvärdering av bolaget. Vid osäkerhet gällande riskbedömning bör råd inhämtas från kvalificerade rådgivare.

Rörelserelaterade risker

Teknikrelaterade risker: LifeAssays produkter kräver ytterligare aktiviteter bl.a. utveckling, tester samt certifiering/tillstånd och akkreditering innan tillräckliga försäljningsintäkter kan uppnås. Det finns ingen garanti för att utfallet av sådana aktiviteter kommer att bli positivt eller att produkterna kommer att tas väl emot på marknaden. Det är förenat med stora kostnader att få produkten godkänd att användas inom värden. Dessa kostnader kommer inte att kunna återvinnas om produkten inte uppnår uppsatta kvalitetskrav. Dessutom kan andra bolag utveckla metoder som visar sig vara överlägsna våra. I båda fallen skulle detta inverka negativt på bolagets möjligheter att generera framtida intäkter.

Marknad: En misslyckad eller felinriktad marknadsintroduktion kan innebära uteblivna intäkter och att LifeAssays inte når uppsatta finansiella mål. LifeAssays är i stor utsträckning beroende av att distributörer marknadsför bolagets produkter på deras respektive marknad. Upphör ett eller flera av dessa samarbeten eller om distributörerna misslyckas med marknadsföringen, skulle detta kunna få negativa konsekvenser för LifeAssays verksamhet.

Konkurrenter: Det medicintekniska området utvecklas snabbt och antas fortsätta göra så. Andra företag forskar och utvecklar analysinstrument som kan komma att konkurrera med LifeAssays produkter. Vissa av dessa företag både inom och utanför Sverige har avsevärt större resurser och längre verksamhetshistorik än LifeAssays. Uppkomsten av konkurrerande produkter som idag är okända kan innebära en förlust av förväntade framtida marknadsandelar. Konkurrerande produkter kan också störa etableringen av viktiga strategiska allianser med något eller några av de företag som utvecklar analysinstrument. Rätt timing kan vara helt avgörande för LifeAssays produkters genomslagskraft.

Patent och immateriella rättigheter: Eftersom LifeAssays patentskydd är fördelat på olika patentfamiljer och dessa är begränsade till vissa geografiska områden och tidsperioder kan konkurrenter lansera produkter som bygger på liknande teknik på de marknader som inte skyddas av befintliga patent. Bolaget avser dock att driva en fortsatt aktiv patentstrategi för vidareutveckling av patentskydd för existerande samt nyutvecklade produkter. Värdet av LifeAssays är delvis beroende av förmågan att erhålla och försvara patent och andra immateriella rättigheter. Det finns ingen garanti för att patenten kommer att ge tillräckligt skydd eller att de inte kommer att kringgås av andra eller att de gör intrång i andra bolags immateriella rättigheter.

Beroende av nyckelpersoner: LifeAssays är beroende av ett fåtal nyckelpersoner. Bolagets framtida utveckling beror i hög grad på förmågan att attrahera och behålla kompetent personal. Om någon eller några av dessa nyckelpersoner skulle lämna LifeAssays, skulle detta kunna få en negativ effekt på bolagets möjligheter att nå sina planerade utvecklingsmål.

Finansiella risker

Framtida kapitalbehov: Det finns inga garantier för att kapital från nyemissioner tillsammans med internt genererade medel kommer att räcka till dess att LifeAssays är kassaflödespositivt. Det finns inga garantier för att nytt kapital, om behov uppstår, kan anskaffas eller att det kan anskaffas på för befintliga aktieägare fördelaktiga villkor.

Likviditetsrisk: Likviditetsrisken bedöms efter genomförd emission vara under kontroll.

Valutarisk: Eftersom LifeAssays kommer att ha försäljning i olika länder och köper in varor till sin produktion från hela världen, kommer en exponering för fluktuationer i olika valutor resultera i en ökad risk för bolagets finansiella ställning.

Kreditrisk: LifeAssays huvudsakliga finansiella tillgångar är placerade i bank varför kreditrisken är begränsad. Fordringarna exklusive banktillgodohavanden uppgår till 2 820 tkr per bokslutsdagen. Bolaget har gjort bedömningen att erforderliga reserveringar har gjorts.

Aktie och aktiemarknadsrelaterade risker

Aktiens likviditet och kurs: LifeAssays aktier är noterad på den av Finansinspektionen auktoriserade börserna NGM. Kursen påverkas av ett antal olika omvärldsfaktorer. Eftersom avståndet mellan köp- och säljkurs varierar från tid till annan finns ingen garanti att aktier som förvärvas kan säljas på för innehavaren acceptabla nivåer vid varje given tidpunkt.

Ägande med betydande inflytande: Ett fåtal av LifeAssays aktieägare äger tillsammans en väsentlig andel av samtliga utestående aktier. Följaktligen har dessa aktieägare möjligheten att utöva inflytande på alla ärenden som kräver godkännande av aktieägarna. Denna ägarkoncentration kan vara till nackdel för andra aktieägare som har andra intressen än huvudaktieägarna.

**Revisorns rapport över översiktlig granskning av delårsrapport
Till styrelsen och verkställande direktören i LifeAssays AB (publ)
org.nr 556595-3725**

Vi har utfört en översiktlig granskning av den finansiella delårsinformationen i sammandrag (delårsrapporten) för LifeAssays AB (publ) per den 30 september 2018 och den niomånadersperiod som slutade per detta datum. Det är styrelsen och verkställande direktören som har ansvaret för att upprätta och presentera denna delårsrapport i enlighet med IAS 34 och årsredovisningslagen. Vårt ansvar är att uttala en slutsats om denna delårsrapport grundad på vår översiktliga granskning.

Den översiktliga granskningens inriktning och omfattning

Vi har utfört vår översiktliga granskning i enlighet med International Standard on Review Engagements ISRE 2410 *Översiktlig granskning av finansiell delårsinformation utförd av företagets valda revisor*. En översiktlig granskning består av att göra förfrågningar, i första hand till personer som är ansvariga för finansiella frågor och redovisningsfrågor, att utföra analytisk granskning och att vidta andra översiktliga granskningsåtgärder. En översiktlig granskning har en annan inriktning och en betydligt mindre omfattning jämfört med den inriktning och omfattning som en revision enligt ISA och god revisions sed i övrigt har. De granskningsåtgärder som vidtas vid en översiktlig granskning gör det inte möjligt för oss att skaffa oss en sådan säkerhet att vi blir medvetna om alla viktiga omständigheter som skulle kunna ha blivit identifierade om en revision utförts. Den uttalade slutsatsen grundad på en översiktlig granskning har därför inte den säkerhet som en uttalad slutsats grundad på en revision har.

Slutsats

Grundat på vår översiktliga granskning har det inte kommit fram några omständigheter som ger oss anledning att anse att den bifogade delårsrapporten inte, i allt väsentligt, är upprättad för koncernens del i enlighet med IAS 34 och årsredovisningslagen samt för moderbolagets del i enlighet med årsredovisningslagen.

Upplysning beträffande väsentlig osäkerhetsfaktor avseende antagande om fortsatt drift

Som framgår av sidan fyra i delårsrapportens avsnitt *Kassaflöde och finansiell ställning* föreligger det en osäkerhet avseende finansieringen, under de närmaste 12 månaderna, av verksamheten i bolaget och koncernen. Utan att det påverkar slutsatsen ovan vill vi fästa uppmärksamhet på att såväl värdet av bolagets anläggningstillgångar som förmågan till fortsatt drift är avhängig av en lösning av den framtida finansieringen.

Lund den 27 november 2018
Mazars SET Revisionsbyrå AB
Martin Gustafsson
Auktoriserad revisor